

Universitas Diponegoro



Borang Audit Mutu Internal 2025

Program Studi S2-HUKUM

03 November 2025





Berita Acara

AUDIT MUTU INTERNAL TAHUN 2025

PROGRAM STUDI DI UNIVERSITAS DIPONEGORO

Pada hari tanggal bulan tahun 2025 telah dilaksanakan Kegiatan Assesment Lapangan Audit Mutu Internal (AMI) Universitas Diponegoro Tahun 2025 dengan rincian sebagai berikut:

Program Studi : S2-HUKUM
Fakultas / Sekolah : FAKULTAS HUKUM

Dari kegiatan assesment lapangan diperoleh informasi dan hasil isian Borang Audit berdasarkan kondisi lapangan yang ada di Program Studi terkait. Adapun hasil pelaksanaan Audit Mutu Internal (AMI) Program Kerja Prodi terlampir pada kertas kerja pemeriksaan.

Demikian Berita Acara ini dibuat untuk dapat dilaksanakan

Ketua Program Studi	Semarang, 2025 Auditor
NIP	Dr. Anggun Resdasari Prasetyo, S.Psi., M.Psi NIP

[Kondisi Eksternal]

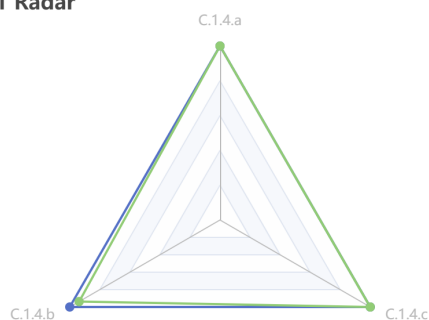
No	Kode	Indikator	Self Assessment	Audit	Bobot	Hasil [Prodi]	Hasil [Auditor]
1	B.U	Kondisi Eksternal	4.00	4.00	1.00	4.00	4.00

[Profil Unit Pengelola Program Studi]

No	Kode	Indikator	Self Assessment	Audit	Bobot	Hasil [Prodi]	Hasil [Auditor]
1	B.U	Profil Unit Pengelola Program Studi	4.00	4.00	1.00	4.00	4.00

[Kriteria] Visi, Misi, Tujuan dan Strategi

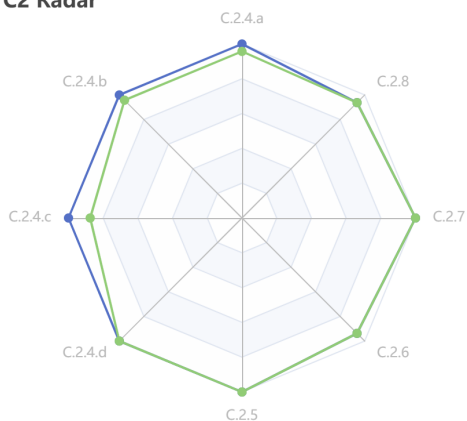
Indikator C1 Radar



No	Kode	Indikator	Self Assessment	Audit	Bobot	Hasil [Prodi]	Hasil [Auditor]
1	C.1.4.a	Kesesuaian Visi, Misi, Tujuan dan Strategi (VMTS) Unit Pengelola Program Studi (UPPS) terhadap VMTS Perguruan Tinggi (PT) dan visi keilmuan Program Studi (PS) yang dikelolanya.	4.00	4.00	0.53	2.12	2.12
2	C.1.4.b	Mekanisme dan keterlibatan pemangku kepentingan dalam penyusunan VMTS UPPS.	3.75	4.00	1.06	3.98	4.24
3	C.1.4.c	Strategi pencapaian tujuan disusun berdasarkan analisis yang sistematis, serta pada pelaksanaannya dilakukan pemantauan dan evaluasi yang ditindaklanjuti.	4.00	4.00	1.59	6.36	6.36

[Kriteria] Tata Pamong, Tata Kelola, dan Kerjasama

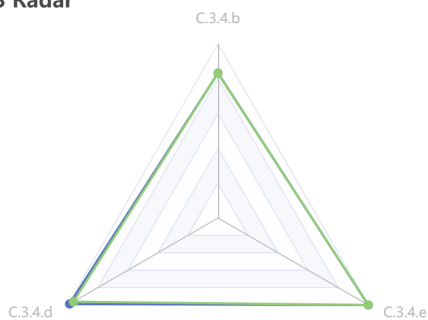
Indikator C2 Radar



No	Kode	Indikator	Self Assessment	Audit	Bobot	Hasil [Prodi]	Hasil [Auditor]
1	C.2.4.a	Sistem Tata Pamong	3.83	4.00	0.35	1.34	1.40
2	C.2.4.b	Kepemimpinan dan Kemampuan Manajerial	3.83	4.00	0.35	1.34	1.40
3	C.2.4.c	Kerjasama	3.50	4.00	0.70	2.45	2.80
4	C.2.4.d	Kerjasama [Data]	4.00	4.00	0.35	1.40	1.40
5	C.2.5	Indikator Kinerja Tambahan	4.00	4.00	0.70	2.80	2.80
6	C.2.6	Evaluasi Capaian Kinerja	3.75	3.75	1.06	3.98	3.98
7	C.2.7	Penjaminan Mutu	4.00	4.00	1.41	5.64	5.64
8	C.2.8	Kepuasan pemangku kepentingan	3.75	3.75	1.41	5.29	5.29

[Kriteria] Mahasiswa

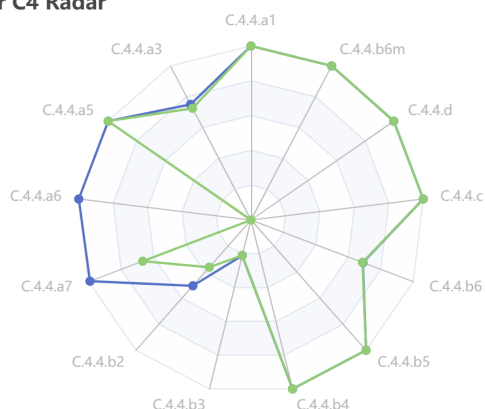
Indikator C3 Radar



No	Kode	Indikator	Self Assessment	Audit	Bobot	Hasil [Prodi]	Hasil [Auditor]
1	C.3.4.b	Daya Tarik Program Studi	3.33	3.33	2.11	7.03	7.03
2	C.3.4.d	Metoda rekrutmen dan keketatan seleksi.	3.85	3.95	3.17	12.20	12.52
3	C.3.4.e	Layanan Kemahasiswaan	4.00	4.00	1.06	4.24	4.24

[Kriteria] Sumber Daya Manusia

Indikator C4 Radar

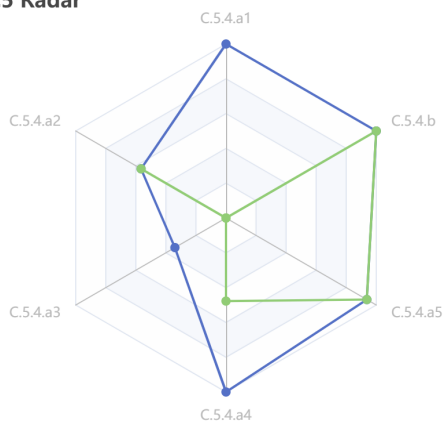


No	Kode	Indikator	Self Assessment	Audit	Bobot	Hasil [Prodi]	Hasil [Auditor]
1	C.4.4.a1	[Profil Dosen] Kecukupan jumlah DTSP. Tabel 3.a.1) LKPS	4.00	4.00	1.15	4.60	4.60
2	C.4.4.a3	[Profil Dosen] Jabatan akademik DTSP. Tabel 3.a.1) LKPS	2.90	3.00	0.77	2.23	2.31
3	C.4.4.a5	[Profil Dosen] Penugasan DTSP sebagai pembimbing utama tugas akhir mahasiswa. Tabel 3.a.2) LKPS	4.00	4.00	1.54	6.16	6.16
4	C.4.4.a6	[Profil Dosen] Ekuivalensi Waktu Mengajar Penuh DTSP. Tabel 3.a.3) LKPS	0.00	4.00	0.38	0.00	1.52
5	C.4.4.a7	[Profil Dosen] Dosen tidak tetap. Tabel 3.a.4) LKPS	2.67	3.97	0.77	2.05	3.06
6	C.4.4.b2	[Kinerja Dosen] Kegiatan penelitian DTSP yang relevan dengan bidang program studi dalam 3 tahun terakhir. Tabel 3.b.2) LKPS	1.45	2.02	0.84	1.22	1.70
7	C.4.4.b3	[Kinerja Dosen] Kegiatan PkM DTSP yang relevan dengan bidang program studi dalam 3 tahun terakhir. Tabel 3.b.3) LKPS	0.84	0.84	0.42	0.35	0.35
8	C.4.4.b4	[Kinerja Dosen] Publikasi ilmiah dengan tema yang relevan dengan bidang program studi yang dihasilkan DTSP dalam 3 tahun terakhir. Tabel 3.b.4) LKPS	4.00	4.00	0.84	3.36	3.36

No	Kode	Indikator	Self Assessment	Audit	Bobot	Hasil [Prodi]	Hasil [Auditor]
9	C.4.4.b5	[Kinerja Dosen] Artikel karya ilmiah DTSP yang disitasi dalam 3 tahun terakhir. Tabel 3.b.5) LKPS	4.00	4.00	0.84	3.36	3.36
10	C.4.4.b6	[Kinerja Dosen] Luaran penelitian dan PKM yang dihasilkan DTSP dalam 3 tahun terakhir. Tabel 3.b.7) LKPS	2.75	2.76	0.84	2.31	2.32
11	C.4.4.c	[Pengembangan Dosen] Upaya pengembangan dosen.	4.00	4.00	2.31	9.24	9.24
12	C.4.4.d	[Tenaga Kependidikan]	4.00	4.00	1.15	4.60	4.60
13	C.4.4.b6m	Pengakuan/rekognisi atas kepakaran/prestasi/kinerja DTSP.	4.00	4.00	0.84	3.36	3.36

[Kriteria] Keuangan, Sarana dan Prasarana

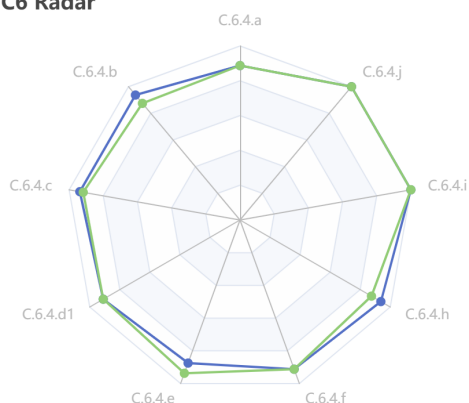
Indikator C5 Radar



No	Kode	Indikator	Self Assessment	Audit	Bobot	Hasil [Prodi]	Hasil [Auditor]
1	C.5.4.a1	[Keuangan] Biaya operasional pendidikan. Tabel 4 LKPS	0.00	4.00	0.79	0.00	3.16
2	C.5.4.a2	[Keuangan] Dana penelitian DTSP. Tabel 4 LKPS	2.26	2.26	0.79	1.79	1.79
3	C.5.4.a3	[Keuangan] Dana pengabdian kepada masyarakat DTSP. Tabel 4 LKPS	0.00	1.36	0.40	0.00	0.55
4	C.5.4.a4	[Keuangan] Realisasi investasi (SDM, sarana dan prasarana) yang mendukung penyelenggaraan tridharma.	1.91	4.00	0.40	0.77	1.60
5	C.5.4.a5	[Keuangan] Kecukupan dana untuk menjamin pencapaian capaian pembelajaran.	3.75	3.75	0.79	2.96	2.96
6	C.5.4.b	[Sarana dan Prasarana] Kecukupan, aksesibilitas dan mutu sarana dan prasarana untuk menjamin pencapaian capaian pembelajaran dan meningkatkan suasana akademik.	4.00	4.00	3.17	12.68	12.68

[Kriteria] Pendidikan

Indikator C6 Radar

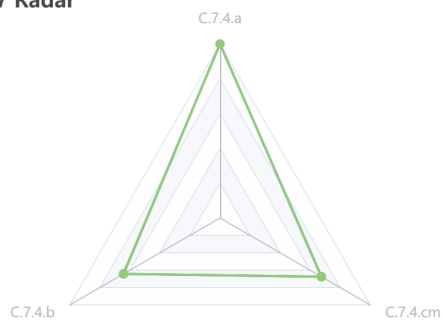


No	Kode	Indikator	Self Assessment	Audit	Bobot	Hasil [Prodi]	Hasil [Auditor]
1	C.6.4.a	[Kurikulum]	3.55	3.55	2.16	7.67	7.67
2	C.6.4.b	[Karakteristik Proses Pembelajaran]	3.50	3.75	0.72	2.52	2.70
3	C.6.4.c	[Rencana Proses Pembelajaran]	3.67	3.75	1.44	5.28	5.40
4	C.6.4.d1	[Pelaksanaan Proses Pembelajaran]	3.64	3.64	1.44	5.24	5.24
5	C.6.4.e	[Monitoring dan Evaluasi Proses Pembelajaran] Monitoring dan evaluasi pelaksanaan proses pembelajaran mencakup karakteristik, perencanaan, pelaksanaan, proses pembelajaran dan beban belajar mahasiswa untuk memperoleh capaian pembelajaran lulusan.	3.75	3.50	2.16	8.10	7.56
6	C.6.4.f	[Penilaian Pembelajaran] -	3.65	3.65	1.44	5.26	5.26
7	C.6.4.h	[Suasana Akademik] Keterlaksanaan dan keberkayaan program dan kegiatan diluar kegiatan pembelajaran terstruktur untuk meningkatkan suasana akademik. Contoh: kegiatan himpunan mahasiswa, kuliah umum/studium generale, seminar ilmiah, bedah buku.	3.50	3.75	2.16	7.56	8.10
8	C.6.4.i	[Kepuasan Mahasiswa]	4.00	4.00	2.88	11.52	11.52

No	Kode	Indikator	Self Assessment	Audit	Bobot	Hasil [Prodi]	Hasil [Auditor]
9	C.6.4.j	"Integrasi kegiatan penelitian dan PkM dalam pembelajaran oleh DTSP dalam 3 tahun terakhir. Tabel 5.b LKPS"	4.00	4.00	1.44	5.76	5.76

[Kriteria] Penelitian

Indikator C7 Radar



No	Kode	Indikator	Self Assessment	Audit	Bobot	Hasil [Prodi]	Hasil [Auditor]
1	C.7.4.a	[Relevansi Penelitian] Relevansi penelitian pada UPPS mencakup unsur-unsur	4.00	4.00	2.64	10.56	10.56
2	C.7.4.b	[Penelitian Dosen dan Mahasiswa] Penelitian DTSP yang dalam pelaksanaannya melibatkan mahasiswa program studi dalam 3 tahun terakhir. Tabel 6.a LKPS	2.57	2.57	2.64	6.77	6.77
3	C.7.4.cm	"Penelitian DTSP yang menjadi rujukan tema tesis/disertasi mahasiswa program studi dalam 3 tahun terakhir. Tabel 6.b LKPS"	2.70	2.70	2.64	7.12	7.12

[Kriteria] Pengabdian kepada Masyarakat

Indikator C8 Radar

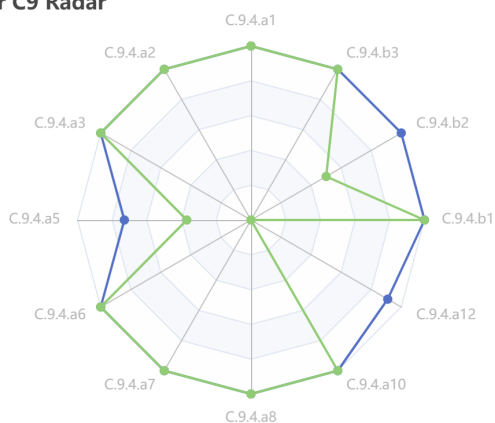
C.8.4.a



No	Kode	Indikator	Self Assessment	Audit	Bobot	Hasil [Prodi]	Hasil [Auditor]
1	C.8.4.a	[Relevansi PkM] Relevansi PkM pada UPPS mencakup unsur-unsur sebagai	4.00	4.00	1.59	6.36	6.36

[Kriteria] Luaran dan Capaian Tridharma

Indikator C9 Radar



No	Kode	Indikator	Self Assessment	Audit	Bobot	Hasil [Prodi]	Hasil [Auditor]
1	C.9.4.a1	[Luaran Dharma Pendidikan] Analisis pemenuhan capaian pembelajaran lulusan (CPL) yang diukur dengan metoda yang sah dan relevan,	4.00	4.00	2.16	8.64	8.64
2	C.9.4.a2	[Luaran Dharma Pendidikan] IPK lulusan. Tabel 8.a LKPS	4.00	4.00	2.16	8.64	8.64
3	C.9.4.a3	[Luaran Dharma Pendidikan] Prestasi mahasiswa di bidang akademik dalam 3 tahun terakhir. Tabel 8.b.1) LKPS	4.00	4.00	3.24	12.96	12.96
4	C.9.4.a5	[Luaran Dharma Pendidikan] Masa studi. Tabel 8.c LKPS	1.48	2.92	2.16	3.20	6.31
5	C.9.4.a6	[Luaran Dharma Pendidikan] Kelulusan tepat waktu. Tabel 8.c LKPS	4.00	4.00	2.16	8.64	8.64
6	C.9.4.a7	[Luaran Dharma Pendidikan] Keberhasilan studi. Tabel 8.c LKPS	4.00	4.00	2.16	8.64	8.64
7	C.9.4.a8	[Luaran Dharma Pendidikan] Pelaksanaan tracer study yang mencakup 5 aspek	4.00	4.00	3.24	12.96	12.96

No	Kode	Indikator	Self Assessment	Audit	Bobot	Hasil [Prodi]	Hasil [Auditor]
8	C.9.4.a10	[Luaran Dharma Pendidikan] STUDI PENELUSURAN LULUSAN TABEL REFERENSI 8.d.2) (Kesesuaian Bidang Kerja)	4.00	4.00	3.24	12.96	12.96
9	C.9.4.a12	[Luaran Dharma Pendidikan] STUDI PENELUSURAN LULUSAN TABEL REFERENSI 8.e.2) (Tingkat kepuasan pengguna lulusan.)	0.00	3.64	3.24	0.00	11.80
10	C.9.4.b1	[Luaran Dharma Penelitian dan PkM] Publikasi ilmiah mahasiswa, yang dihasilkan secara mandiri atau bersama DTSP, dengan judul yang relevan dengan bidang program studi dalam 3 tahun terakhir. Tabel 8.f.1) LKPS	4.00	4.00	4.53	18.12	18.12
11	C.9.4.b2	[Luaran Dharma Penelitian dan PkM] Luaran penelitian dan PkM yang dihasilkan mahasiswa, baik secara mandiri atau bersama DTSP dalam 3 tahun terakhir. Tabel 8.f.4) LKPS	2.00	4.00	1.13	2.26	4.52
12	C.9.4.b3	"Artikel karya ilmiah mahasiswa, yang dihasilkan secara mandiri atau bersama DTSP, yang disitasi dalam 3 tahun terakhir. Tabel 8.f.2) LKPS"	4.00	4.00	2.27	9.08	9.08

[Analisis dan Penetapan Program Pengembangan] Analisis dan Capaian Kinerja

No	Kode	Indikator	Self Assessment	Audit	Bobot	Hasil [Prodi]	Hasil [Auditor]
1	D.1.U	Analisis dan Capaian Kinerja	4.00	4.00	1.50	6.00	6.00

[Analisis dan Penetapan Program Pengembangan] Analisis SWOT atau Analisis Lain yang Relevan

No	Kode	Indikator	Self Assessment	Audit	Bobot	Hasil [Prodi]	Hasil [Auditor]
1	D.2.U	Analisis SWOT atau Analisis Lain yang Relevan	3.75	4.00	2.00	7.50	8.00

[Analisis dan Penetapan Program Pengembangan] Program Pengembangan

No	Kode	Indikator	Self Assessment	Audit	Bobot	Hasil [Prodi]	Hasil [Auditor]
1	D.3.U	Program Pengembangan	3.75	4.00	1.50	5.63	6.00

[Analisis dan Penetapan Program Pengembangan] Program Keberlanjutan

No	Kode	Indikator	Self Assessment	Audit	Bobot	Hasil [Prodi]	Hasil [Auditor]
1	D.4.U	Program Keberlanjutan	3.75	4.00	1.00	3.75	4.00

No	Penilaian	Total Skor
1	Nilai Prodi	347.91
2	Nilai Auditor	375.18

Terima Kasih

Laporan ini disusun dengan Sistem Penjaminan Mutu
Lembaga Pengembangan dan Penjaminan Mutu Pendidikan
Universitas Diponegoro

03 November 2025

